

男性への「女性のVIO脱毛について」に関する アンケート調査結果

1 調査の概要

1.1 調査の目的

本記事は、医療脱毛を実施しているクリニックの公式サイトから得た情報に加え、第三者からの調査情報を元に作成しています。

正確で客観的な情報を得ていただける記事を目指しております。

1.2 調査の対象

クラウドワークスにて、男性100名を対象に調査いたしました。

1.3 調査期間

2024年6月

1.4 調査項目

回答者の年齢、性別を確認し下記の質問項目を調査しています。

- 女性のVIO脱毛には賛成か
- 女性にしてほしいアンダーヘアの形
- 女性にしてほしくないアンダーヘアの形

1.5 調査結果の活用

本記事にて、統計データとして活用します。

1.6 調査の実施状況

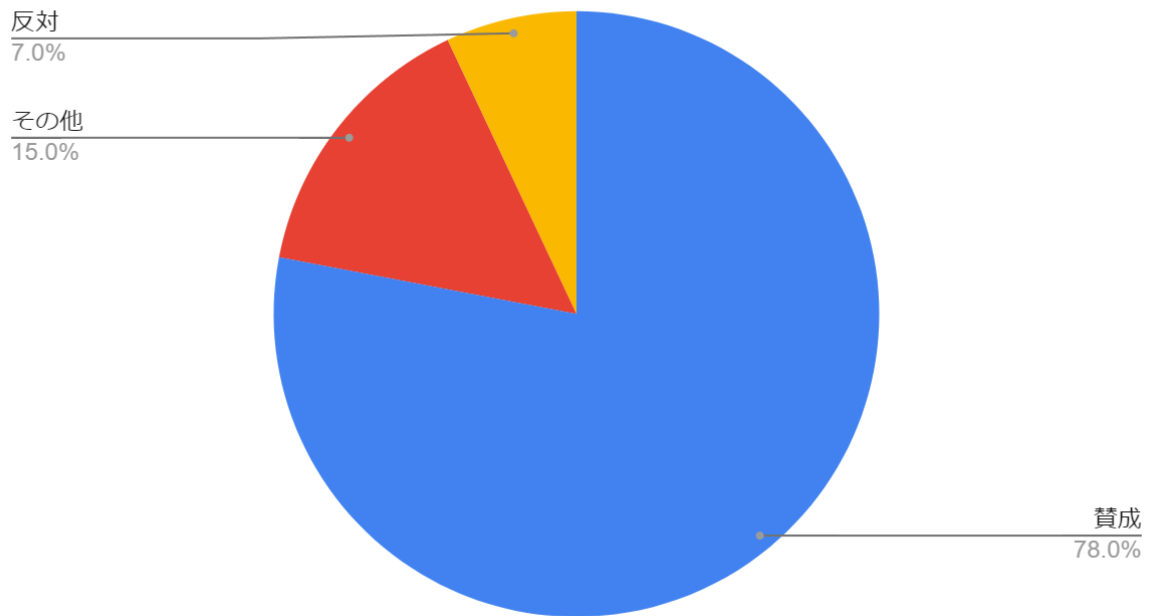
2024年7月時点で男性100名が回答しています。

2 調査結果

2.1 調査実施状況について

女性のVIO脱毛には賛成か

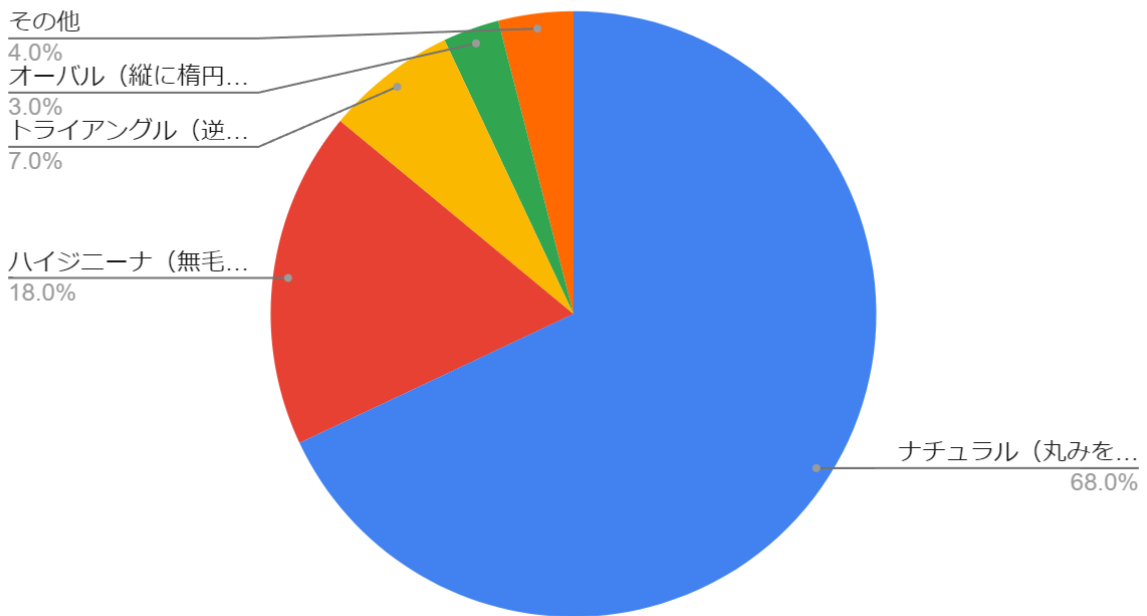
女性のVIO脱毛には賛成か (n数=100)



賛成	78人(78%)
その他	15人(15%)
反対	7人(7%)

女性にしてほしいアンダーヘアの形

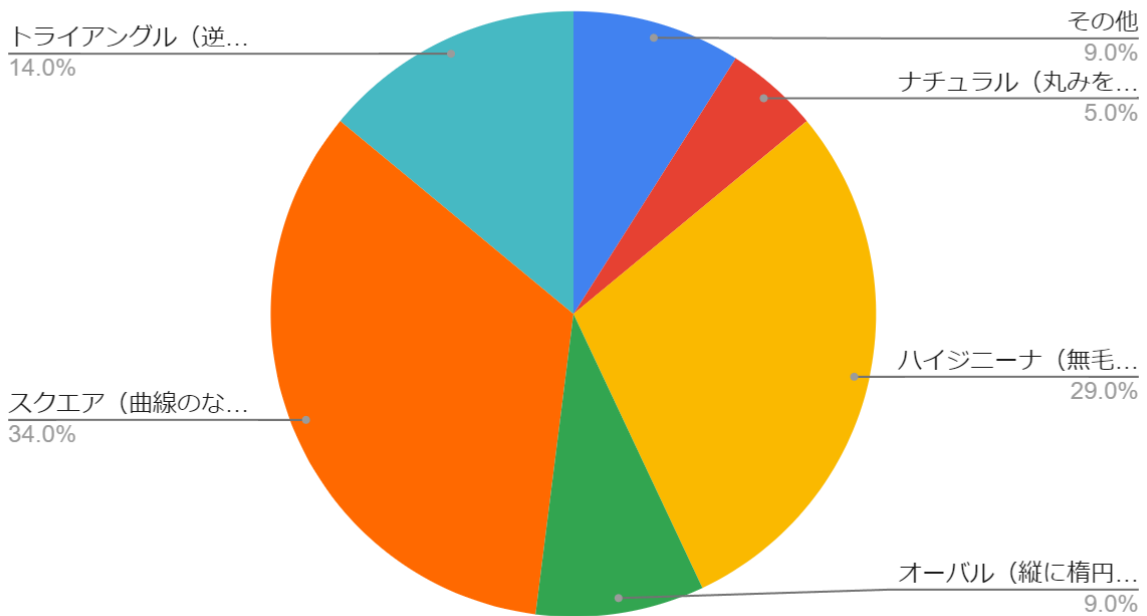
女性にしてほしいアンダーヘアの形 (n数=100)



ナチュラル	68人 (68.0%)
ハイジニーナ	18人 (18.0%)
トライアングル	7人 (7.0%)
その他	4人 (4.0%)
オーバル	3人 (3.0%)

女性にしてほしくないアンダーヘアの形

女性にしてほしくないアンダーヘアの形 (n数=100)



スクエア	34人(34.0%)
ハイジニーナ	29人(29.0%)
トライアングル	14人(14.0%)
オーバル	9人(9.0%)
その他	9人(9.0%)
ナチュラル	5人(5.0%)